

CARTEIRINHA DIGITAL DO ALUNO PASSO A PASSO

www.unesulbahia.com.br

Rod. 367, Km14 - CEP 45820-000 - Eunápolis - BA - Brasil
Contato: 0800 710 0111

A Faculdade Zarns, sempre em busca de inovação e praticidade para seus alunos, está disponibilizando mais um o serviço:

a CARTEIRINHA DIGITAL DO ALUNO

Com este serviço o aluno passa a ter em seu Portal do Aluno a Carteirainha Digital, disponível para desktop e mobile (Android e IOS).

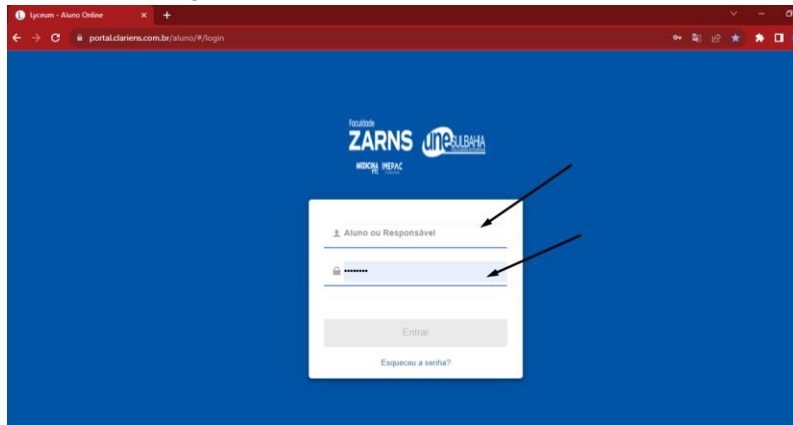
A Carteirainha Digital é emitida para todos os alunos ativos e utiliza os dados acadêmicos e a foto do Sistema Acadêmico.

Veja a seguir como acessar sua carteirainha e como incluir ou atualizar sua foto.

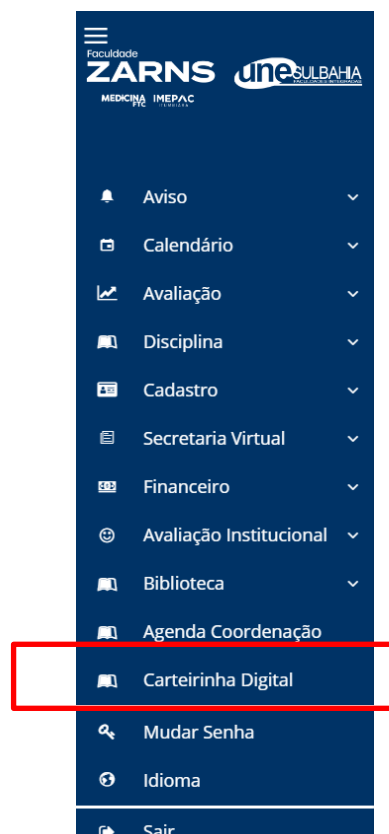
1. COMO ACESSAR A CARTEIRINHA

1.1 Acesse o Portal do Aluno (<https://portal.clariens.com.br/aluno/#/login>)

1.2 Insira seu login e senha



1.3 Acesse o menu “Carteirinha Digital”



1.4 O portal exibirá sua carteirinha conforme a seguir:

www.unesulbahia.com.br

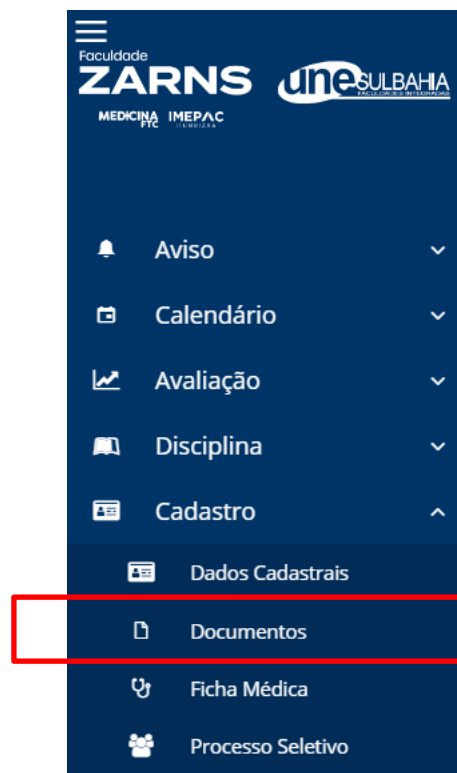
Rod. 367, Km14 - CEP 45820-000 - Eunápolis - BA - Brasil
Contato: 0800 710 0111



Caso sua foto não esteja atualizada, atualize-a conforme o passo a passo do item 2 deste manual.




2. COMO ATUALIZAR A FOTO

- 2.1. Faça o login no Portal do Aluno
- 2.2. Acesse o menu “Cadastro | Documentos”

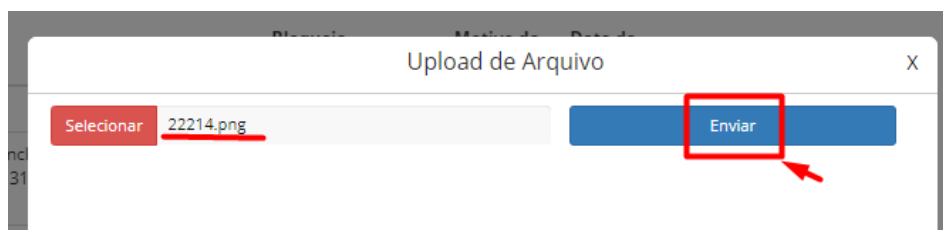


2.3. Selecione o botão “Envio” do documento “Foto 3x4”

Documentos

Documento	Obrigatório	Bloqueia Matrícula	Aceito	Motivo da Recusa	Data da Entrega	Envio	Download	Situação
Foto 3X4	<input type="checkbox"/>	<input type="checkbox"/>						
Comprovante de Votação - Última eleição	<input type="checkbox"/>	<input type="checkbox"/>						
Certidão de Casamento	<input type="checkbox"/>	<input type="checkbox"/>						

2.4. Selecione o arquivo com a foto desejada e clique no botão “Enviar”



🔊 IMPORTANTE:

1. A imagem tem que ter o tamanho até 1 MB
2. As extensões permitidas são PNG, JPG e JPEG
3. Após o envio, a foto passará por uma análise pelo departamento acadêmico que poderá levar até 24 horas. Após aprovação do departamento acadêmico, a foto ficará disponível para visualização no portal do aluno e na Carteirinha Digital. Você pode acompanhar o status da análise através da coluna “Situação” nesta mesma tela de documentos